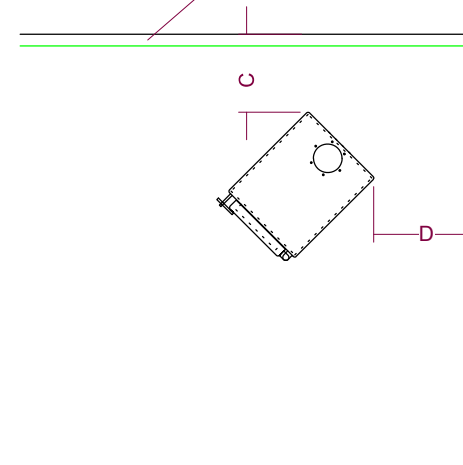
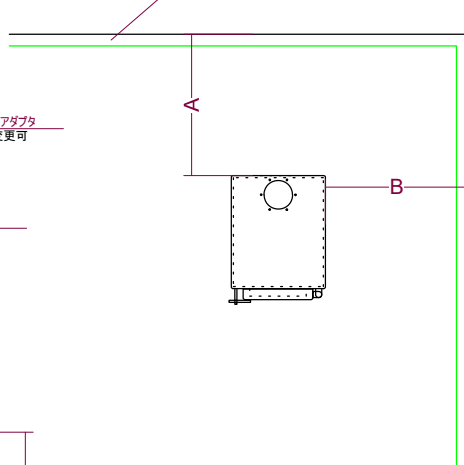
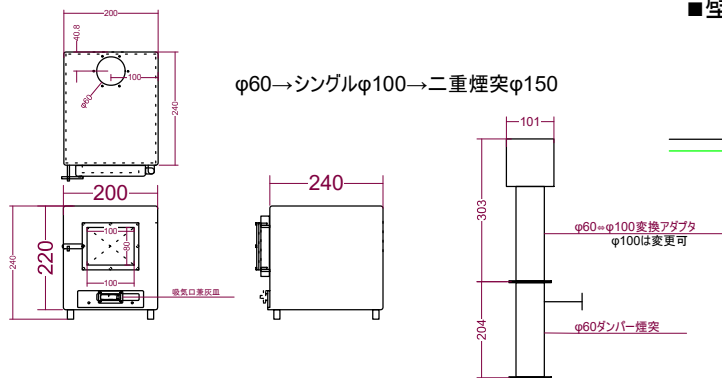


### ■壁との離隔距離

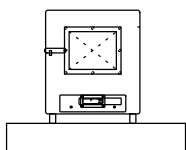
φ60→シングルφ100→二重煙突φ150

可燃壁と不燃材の間は25mmの空気層を設ける

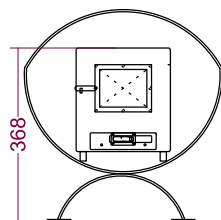
可燃壁と不燃材の間は25mmの空気層を設ける



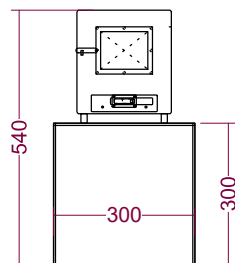
### ■床の仕上げ



厚さ60mmのレンガ



専用スタンドパターン1



専用スタンドパターン2

### 本体離隔距離

壁仕上	A	B	C	D
可燃壁	300	300	220	220
不燃壁	200	200	170	170

### スペック

重量	12kg
色	ブラック
定格出力	3.7kw/h
最大出力	5.9kw/h
暖房面積	6坪/20平米
燃焼方式	クリーンバーン
煙突径	本体φ60→シングルφ100→二重煙突φ150
薪量目安	1.5kg/h
薪の長さ	最長22cm
外気導入	間接
重量	12kg

サトーステンレス

ミニ薪ストーブ承認図